

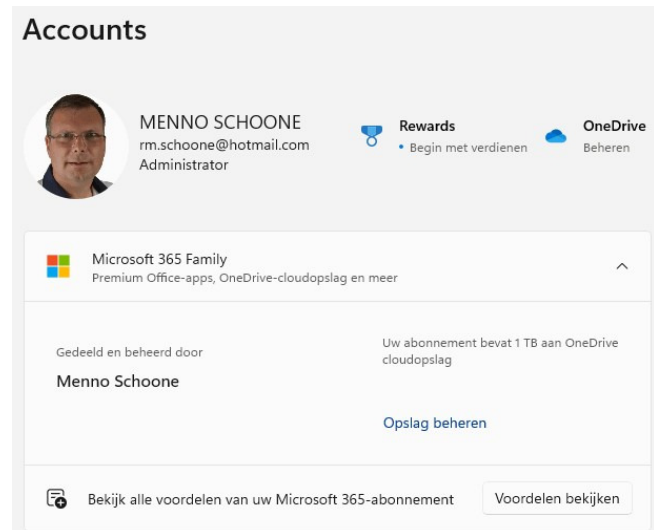
Windows11-22H2-update (deel 3)

Wijzigingen in venster Instellingen, onderdeel Accounts

Met de 2022-update zijn aanpassingen aan het venster **Instellingen** gemaakt, met name in onderdeel **Accounts**.

Sub Microsoft-account (Microsoft 365 Family)

Onderdeel **Accounts** van het venster **Instellingen** start nu met de sub **Microsoft-account**. Hier is informatie terug te vinden over het aan het gebruikersaccount gekoppelde Microsoft-account.

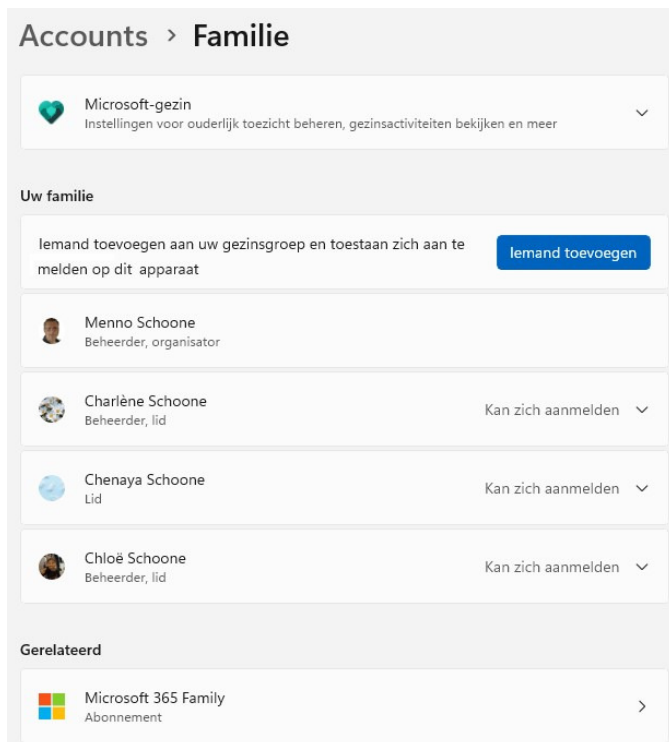


Subs Familie en Andere gebruikers

In de 2021-versie van Windows 11 bevatte onderdeel **Accounts** nog de sub **Gezin en andere gebruikers** voor het beheren van zowel standaard gebruikersaccounts als familieaccounts (waarbij ouderlijk toezicht ingesteld kan worden). Deze splitsing maakte de sub wat onoverzichtelijk, vandaar dat

Microsoft deze vanaf de 2022-update heeft opgesplitst in de subs **Familie** en **Andere gebruikers**. Standaard gebruikersaccounts worden beheerd via de sub **Andere gebruikers**, het gedeelte voor ouderlijk toezicht is verplaatst naar de sub **Familie**. Ondanks de opsplitsing blijft het toch nog verwarrend, de via de sub **Familie** toegevoegde accounts worden namelijk ook onder de sub **Andere gebruikers** vermeld.

Wil je ouderlijk toezicht op het account van je kind toepassen (zie **Instellingen > Privacy en beveiliging > Windows-beveiliging > Gezinsopties**), voeg dan een kindaccount toe via sub **Familie**, knop **Iemand toevoegen**. Voor ouderlijk toezicht hebben zowel de ouder als het kind een Microsoftaccount nodig zodat het account van het kind (lid) aan die van de ouder (beheerder) gekoppeld kan worden.



Via sub **Familie**, knop **Gezins-app openen** is de **Microsoft Family Safety** app te downloaden (via de [Store](#)). Met deze app is het mogelijk om tijdslimieten in te stellen, ongewenste websites te blokkeren, de geografische locatie te achterhalen, een gezinsagenda bij te houden en een gezamenlijk notitieblok te onderhouden.

Wijzigingen in venster Instellingen, onderdeel Windows Update

Het onderdeel **Windows Update** van het venster **Instellingen** kent ook enkele kleine wijzigingen.

Windows Update en de CO2-uitstoot

Het automatisch updaten van Windows vindt op de achtergrond plaats, op momenten dat de computer toch niet wordt gebruikt. Vaak is dat in de nachtelijke uren, hetgeen uit oogpunt van efficiënt gebruik van energiebronnen niet het handigste tijdstip is. Om de wereldwijde CO2-uitstoot van het Windows Update-proces te verlagen, wordt het updaten voortaan uitgevoerd op een moment dat er in de betreffende regio relatief veel zonne- en windenergie beschikbaar is (zie ook <https://app.electricitymap.org/zone/NL> voor de realtime beschikbaarheid van groene stroom). Alle beetjes helpen, zullen we maar zeggen...

Geïnstalleerde updates verwijderen

Zorgt een geïnstalleerde update voor problemen, onderzoek dan eens of het probleem wordt opgelost door de update weer te verwijderen. Deze instelling was voorheen in het configuratiescherm terug te vinden, maar is met de 2022-update verplaatst naar venster Instellingen: ga naar **Instellingen > Windows Update > Geschiedenis van updates > Installatie van updates ongedaan maken** (bij **Verwante instellingen**), selecteer de betreffende update, link **Installatie ongedaan maken**. Is het probleem hiermee opgelost, onderbreek het updaten dan een tijdje (via **Instellingen > Windows Update**, knop **Een week pauzeren**) om te voorkomen dat de update direct opnieuw wordt

geïnstalleerd. Hopelijk komt Microsoft in de tussentijd met een oplossing, en anders zit er niets anders op dan de [problematische update te verbergen](#) óf het probleem te accepteren...

... > **Installatie van updates ongedaan maken**

U kunt sommige updates niet verwijderen.

27 updates gevonden

Microsoft Office 2007 Service Pack 3 (SP3) Microsoft Office Access database engine 2007 (English) 12.0.6612.1000 Microsoft Corporation Geïnstalleerd op 1-3-2020	Installatie ongedaan maken
Security Update for Microsoft Office 2007 suites (KB4011715) 32-Bit Edition Microsoft Office Access database engine 2007 (English) 12.0.6612.1000 Microsoft Corporation Geïnstalleerd op 3-3-2020	Installatie ongedaan maken
Security Update for Microsoft Office 2007 suites (KB2596825) 32-Bit Edition Microsoft Office Access database engine 2007 (English) 12.0.6612.1000 Microsoft Corporation Geïnstalleerd op 3-3-2020	Installatie ongedaan maken
Security Update for Microsoft Office 2007 suites (KB2825645) 32-Bit Edition Microsoft Office Access database engine 2007 (English) 12.0.6612.1000 Microsoft Corporation Geïnstalleerd op 3-3-2020	Installatie ongedaan maken
Update for Microsoft Office 2010 (KB2589339) 32-Bit Edition Microsoft Access database engine 2010 (English) 14.0.7015.1000 Microsoft Corporation Geïnstalleerd op 13-6-2020	Installatie ongedaan maken

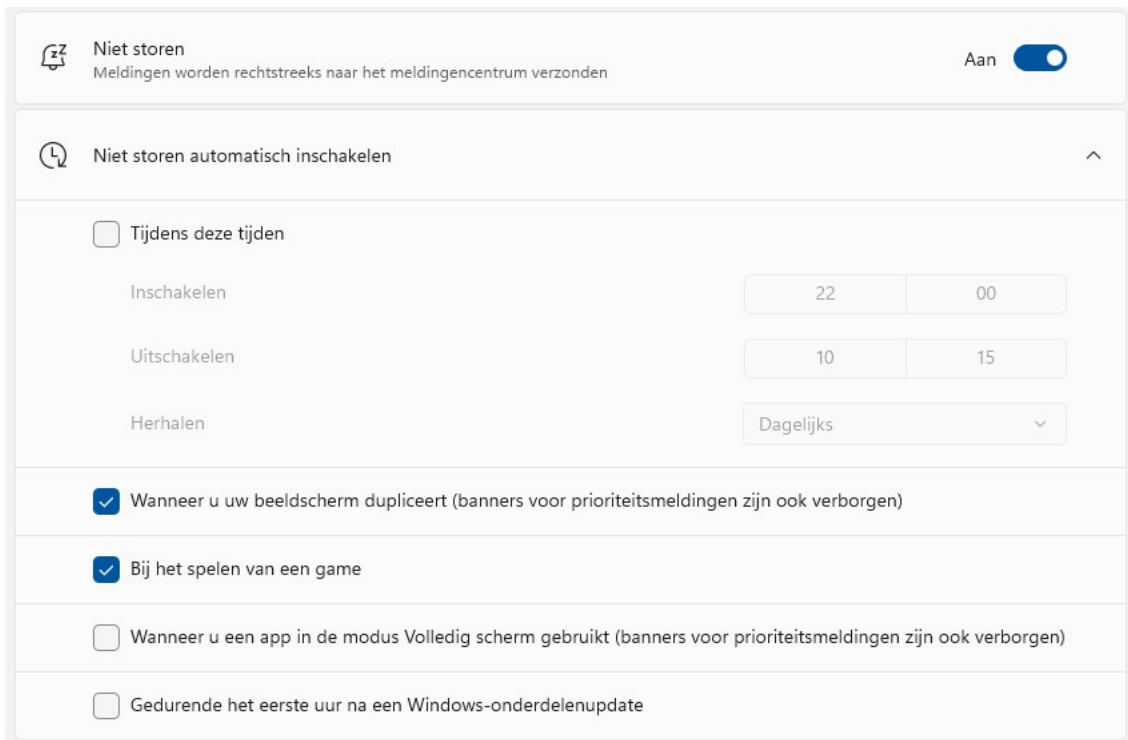
"Niet storen" en focussessie

Met de 2022-update wordt de concentratiehulp vervangen door de functies **Niet storen** en **Focus**.

'Niet storen' activeren

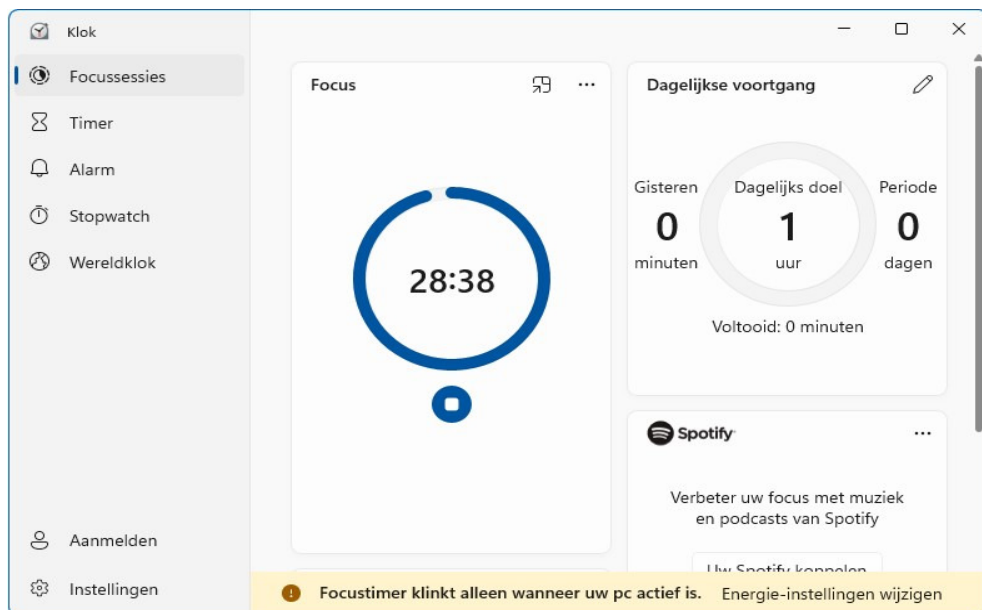
Wil je af en toe even ongestoord kunnen doorwerken zónder gestoord te worden door meldingen (inclusief bijbehorende pop-ups, banners en geluiden)? Activeer dan via [Instellingen > Systeem > Meldingen](#) de optie **Niet storen** (of laat deze automatisch activeren door een focussessie te starten) zodat meldingen tijdelijk worden verborgen.

Via de optie **Niet storen automatisch inschakelen** is de functie **Niet storen** automatisch te activeren, bijvoorbeeld tijdens vooraf ingestelde werktijden, bij het dupliceren van het scherm voor een presentatie, het spelen van een game of het schermvullend openen van een app (zoals bij het kijken van een film).



Een focussessie starten

De functie **Niet storen** kan ook geactiveerd worden door een focussessie te starten. Een focussessie creëert een omgeving waarin je geconcentreerd kunt werken, zonder gestoord te worden door allerlei meldingen. Een focussessie is op te starten via **Instellingen > Systeem > Focus**, knop **Focussessie starten**, via de knop **Focus** onderin het **meldingencentrum** of via de **app Klok** (maak deze dan **vast aan de taakbalk**). Via de app Klok kan de focussessie verder worden ingesteld, bijvoorbeeld met een focustimer, pauzes, en het afspelen van muziek via Spotify.



Bron: SchoonePC nieuwsbrief nr. 116 van 12 oktober 2022

Google toont nieuwe Android-functies

Google kondigt enkele nieuwe functies aan voor zijn Android-besturingssysteem die nog voor het einde van dit jaar verschijnen.

Link:

<https://techpulse.be/nieuws/329595/google-toont-nieuwe-android-functies/>

Bron: TechPulse van 2 december 2021

Telenet lanceert 5G in Antwerpen, Leuven en de kust

Telenet is klaar voor 5G. Vanaf 6 december zal Telenet 5G integreren in zijn mobiele abonnementen in regio's rond Antwerpen, Leuven en de kust.

Link:

<https://techpulse.be/nieuws/329509/telenet-lanceert-5g-antwerpen-leuven-mobiel/>

Bron: TechPulse van 1 december 2021

Telenet trekt definitief de stekker uit analoge televisie

Vandaag komt er een definitief einde aan het lange tijdperk van analoge televisie. Telenet voltooit haar signaalswitch in de laatste 6 resterende gemeenten.

Link:

<https://techpulse.be/nieuws/329379/telenet-einde-analoge-televisie/>

Bron: TechPulse van 30 november 2021